











Tabela de Aplicação Rev. 2.6 - T52

 ASIA - Asia						
Towner 800cc	99 - 01	MOTRONIC	T31B/T38plus	até 15°	T52A	T63A/T
 CITROËN - Citroen						
Saxo 1.0	94 - 96	BOSCH MONOMOTRONIC MA3.1	T38plus	-	T52A	T63/T/T64
ZX 1.4	94 - 96	BOSCH MA 3.0	T38plus	-	T52	T63/A/T/T64
 FIAT - Fiat						
Elba / Premio 1.5 / 1.6 IE	93 - 96	M. MARELLI IAW G6 / G7	T30D/T38plus	até 15°	T52B	T63A/T
Fiorino 1.5 / 1.6 IE	93 - 96	M. MARELLI IAW G6 / G7	T30D/T38plus	até 15°	T52B	T63A/T
Palio 1.6 SPI	97 - 98	M. MARELLI IAW G6 / G7	T30C/T38plus	até 15°	T52B	T63A/T
Siena 1.6 SPI	98 - 99	M. MARELLI IAW G6 / G7	T30C/T38plus	até 12°	T52B	T63A/T
Tempra 2.0 8V	93 - 99	M. MARELLI IAW G6 / G7	T30D/T38plus	até 12°	T52B	T63A/T
Tipo 1.6 IE	94 - 95	MONO-MOTRONIC MA 1.7	T30C	até 12°	T52A	T63A/T
Uno 1.0 EP	95 - 96	M. MARELLI IAW G7.11	T30D/T38plus	até 15°	T52B	-
Uno 1.0 IE / SX / Smart	97 - 99	M. MARELLI IAW G7	T30D/T38plus	até 15°	T52B	T63A/T
Uno 1.5 / 1.6 IE	93 - 96	M. MARELLI IAW G6 / G7	T30D/T38plus	até 15°	T52B	T63A/T
 Ford - Ford						
Escort / Verona 1.6 / 1.8 CFI	94 - 96	FIC EEC IV	T34A***	até 12°	T52A	T63A/T
Fiesta 1.3 8V CFI	até 96	FIC EEC IV	T30B	-	T52A	T63P/T64
Pampa 1.6 / 1.8 CFI	94 - 96	FIC EEC IV	T34A***	até 12°	T52A	T63A/T
Versailles/ Royale 1.6 / 1.8 CFI	94 - 96	FIC EEC IV	T34A***	até 12°	T52A	T63A/T
 CHEVROLET - GM						
Blazer 2.2 EFI	95 - 97	MULTEC EMS	T30E/T36A/T38plus	até 12°	T52A	T63P/T64
Corsa 1.0 / 1.4 EFI	94 - 96	MULTEC M	T35B/T34A/T38plus	até 15°	T52A	T63P/T64
Corsa 1.6 EFI	95 - 96	MULTEC EMS	T30C/T36A/T38plus	até 12°	T52A	T63P/T64
Ipanema 1.8 / 2.0 EFI	92 - 97	MULTEC 700	T34A/T38plus	até 12°	T52A	-
Kadett 1.8 / 2.0 EFI	92 - 97	MULTEC 700	T34A/T38plus	até 12°	T52A	-
Lumina V6 12V	92 - 96	DELPHI	T38plus	-	T52A x 2	T63P x 2
Monza 1.8 / 2.0 EFI	92 - 97	MULTEC 700	T34A/T38plus	até 12°	T52A	-
S10 2.2 EFI	95 - 97	MULTEC EMS	T30E/T36A/T38plus	até 12°	T52A	T63P/T64
Silverado SS 1500 7.4 V8	93 - 95	1 BOBINA + DISTRIBUIDOR	T34A/T38plus	até 6°	T52A x 2	T63P/T64 x 2
 LADA - Lada						
Niva 1.7	96 - 97	M. MARELLI IAW G6 / G7	T30B/T38plus	até 9°	T52A	T63A/T
Niva 1.7	96 - 97	MOTRONIC	T38plus	-	T52A	T63A/T
 LANCIA - Lancia						
Delta 1.4	96 - 99	MONOMOTRONIC MA1.7	T38plus	-	T52A	T63A/T
 PEUGEOT - Peugeot						
106 1.0 8V	94 - 96	MOTRONIC MA 3.0	T30C/T38plus	até 15°	T52A	T63A/T/T64

28/09/2010

...: Tury do Brasil ...

106 1.0 8V	97 >	MOTRONIC MA 3.1	T30A/T38plus	até 15°	T52A	T63A/T/T65
106 1.0 8V	95 - 97	MOTRONIC MP7.3	T38plus	-	T52A	T63A/T/T65
106 1.3 8V	94 - 97	M. MARELLI IAW 8P	T30C/T38plus	até 15°	T52A	T63A/T/T65

**RENAULT - Renault**

Clio 1.2	95 - 98	BENDIX	T38plus	-	T52A	T63A/T/P/T64
Clio 1.2	94 - 96	M. MARELLI IAW 6R	T30G/T38plus	até 9°	T52A	T63A/T/P/T64
Clio 1.2		AC DELCO	T38plus	-	T52A	T63A/T/P/T64
Clio 1.2	97 - 99	SAGEM SAFIR	T38plus	-	T52A	T63A/T/P/T64
Clio 1.4	95 - 98	BENDIX	T38plus	-	T52A	T63A/T/P/T64
Clio 1.4		AC DELCO	T38plus	-	T52A	T63A/T/P/T64
Clio 1.6 8V	94 - 98	M. MARELLI IAW 8R	T30H/T34A/T38plus	até 12°	T52A	T63A/T/P/T64
Express 1.6 RL	94 - 98	M. MARELLI IAW 8R	T30H/T34A/T38plus	até 12°	T52A	T63A/T/P/T64
Laguna 1.8 8V	94 - 96	BOSCH MONOMOTRONIC	T38plus	-	T52A	T63A/T/P/T64
Renault 19RN 1.6 8V	94 - 98	M. MARELLI IAW 8R	T30H/T34A/T38plus	até 12°	T52A	T63A/T/P/T64
Twingo 1.2 8V	93 - 98	MARELLI IAW 8P	T30H/T38plus	-	T52A	T63A/T/P/T64
Twingo Pack 1.0 8V	99 >	SIEMENS SIRIUS 32E	T38plus	-	T52A	T63A/T/P/T64

**SEAT - Seat**

Cordoba 1.6 / 1.8	94 - 99	MONOMOTRONIC 1.2.3	T31C	até 12°	T52A	T63A/T
Cordoba 1.8 20V	99 - 00	SIMOS	T38plus	-	T52A	T63A/T

**- Volks**

Gol 1.0 / 1.6 / 1.8 CFI	95 - 96	FIC EEC IV	T34A***	até 12°	T52A	T63A/T
Golf GL 1.8	95 - 99	MONOMOTRONIC 1.2.3	T31C	até 12°	T52A	T63A/T
Logus/ Pointer 1.8 CFI	95 - 96	FIC EEC IV	T34A***	até 12°	T52A	T63A/T
Parati 1.6 / 1.8 CFI	95 - 96	FIC EEC IV	T34A***	até 12°	T52A	T63A/T
Santana 1.8 CFI	94 - 96	FIC EEC IV	T34A***	até 12°	T52A	T63A/T
Saveiro 1.6 / 1.8 CFI	95 - 96	FIC EEC IV	T34A***	até 12°	T52A	T63A/T

Tabela sujeita a alterações sem aviso prévio.

REVISÃO 2.6 - 11/09/2008 (sujeito a alteração sem prévio aviso)

* CONSULTAR SOBRE INSTALAÇÃO
 ** COM IGNIÇÃO ELETRÔNICA
 *** A PARTIR DE 22/11/06 (Lote 6A12 / 6K12)
 FLEX T65 somente gasolina no tanque
 FLEX T63P1 somente álcool no tanque

Sinais:
P (padrão 2Hz)
P1 (padrão 1Hz)
A (aberto)
T (aterrado)