








Tabela de Aplicação Rev. 2.6 - T34

[Clique aqui para imprimir](#)

 - Daewoo						
Modelos	Ano	Sistema	Variador de Avanço	Avanço Recomendado	Emulador de Bico	Simulador de Sonda
Espero 2.0	95 - 97	DELPHI MULTEC MPFI	T34A/T38plus	até 12°	T53A/T54A	T63P
 - Dodge						
Modelos	Ano	Sistema	Variador de Avanço	Avanço Recomendado	Emulador de Bico	Simulador de Sonda
Dakota 2.5	98 - 00	DODGE MPI	T34A/T38plus	até 12°	T53A/T54A	T63A/T/P
Dakota 5.2 V8	96 - 01	DODGE MPI	T34A/T38plus	até 6°	T53A/T54A x 2	T63A/T/P x 2
Durango	99 - 01	DODGE MPI	T34A/T38plus	até 6°	T53A/T54A x 2	T63A/T/P x 2
RAM 5.9 V8	94 - 96	DODGE MFI	T34A/T38plus	até 6°	T53A/T54A x 2	T63A/T/P
Ram V10	94 - 96	DODGE MFI	T34A/T38plus	até 6°	T55A/T55A x 2	T63A/T/P
RAM V6	94 - 96	DODGE MFI	T34A/T38plus	até 9°	T56B	T63A/T/P
 - Fiat						
Modelos	Ano	Sistema	Variador de Avanço	Avanço Recomendado	Emulador de Bico	Simulador de Sonda
Coupê 2.0 16V	95 - 97	M. MARELLI IAW 4Q4 - P8	T34A/T38plus	até 12°	T53A/T54A	T63A/T
Elba / Premio	Todos	CARBURADO**	T33A/T34A	até 12°	-	-
Tempra 2.0 16V	até 95	M. MARELLI IAW 4V3-P8	T34A/T38plus	até 12°	T53A/T54A	T63A/T
Tempra 2.0 8V	Todos	CARBURADO**	T33A/T34A	até 12°	-	-
Tempra 2.0 SW	93 - 97	M. MARELLI IAW 4U3-P8	T34A/T38plus	até 12°	T53A/T54A	T63A/T
Tipo 2.0 16V	até 95	M. MARELLI IAW 4Q3-P8	T34A/T38plus	até 12°	T53A/T54A	T63A/T
Tipo 2.0 8V	94 - 96	M. MARELLI IAW 4U3-P8	T34A/T38plus	até 12°	T53A/T54A	T63A/T
Uno 1.3 / 1.5	Todos	CARBURADO**	T33A/T34A	até 15°	-	-
Uno 1.4 Turbo	94 - 96	L3.1 JETRONIC + MICROPLEX	T34A	até 9°	T54A	-
 - Ford						
Modelos	Ano	Sistema	Variador de Avanço	Avanço Recomendado	Emulador de Bico	Simulador de Sonda
Belina / Corcel / Del Rey	Todos	CARBURADO**	T33A/T34A		-	-
Escort / Verona	Todos	CARBURADO**	T33A/T34A	até 12°	-	-
Escort / Verona 1.6 / 1.8 CFI	94 - 96	FIC EEC IV	T34A***	até 12°	T52A	T63A/T
Escort / Verona 2.0 EFI	94 - 96	FIC EEC IV	T34A***	até 12°	T53A/T54A	T63A/T
Escort 2.0 XR3	90 - 93	LE JETRONIC + EZ-K	T34A	até 12°	T54A	-
F1000 / F100	Todos	CARBURADO**	T33A/T34A	até 9°	-	-
F1000 4.9i	95 - 98	FIC EEC IV	T34A***	até 9°	T56B	-
F1000 4.9i	96 - 99	FIC EE V	T34A	até 9°	T56B	T63P/T64
Pampa 1.6 / 1.8	Todos	CARBURADO**	T33A/T34A	até 12°	-	-
Pampa 1.6 / 1.8 CFI	94 - 96	FIC EEC IV	T34A***	até 12°	T52A	T63A/T
Versailles / Royale 1.6 / 1.8 CFI	94 - 96	FIC EEC IV	T34A***	até 12°	T52A	T63A/T
Versailles / Royale 2.0 EFI	94 - 96	FIC EEC IV	T34A***	até 12°	T53A/T54A	T63A/T
Versailles 2.0	Todos	CARBURADO**	T33A/T34A	até 9°	-	-
Versailles 2.0	90 - 93	LE JETRONIC + EZ-K	T34A	até 12°	T54A	-
 - GM						
Modelos	Ano	Sistema	Variador de Avanço	Avanço Recomendado	Emulador de Bico	Simulador de Sonda
A10 / A20 4c / 6c	Todos	CARBURADO**	T33A/T34A	até 9°	-	-
Astra 2.0	95 - 98	MOTRONIC M1.5.2	T30C/T34A/T38plus	até 12°	T53A/T54A	T63P/T64
Blazer 4.3 V6	até 00	VCM - XA (OBD II)	T31A*/T34A*	até 9°	T56B	T63P/T64 x 2
C10 / C20 4c / 6c	Todos	CARBURADO**	T33A/T34A	até 9°	-	-
Caravan 4c / 6c	Todos	CARBURADO**	T33A/T34A	até 9°	-	-

Chevette / Chevy 1.6	Todos	CARBURADO**	T33A/T34A	até 12°	-	-
Corsa 1.0 / 1.4 EFI	94 - 96	MULTEC M	T35B/T34A/T38plus	até 15°	T52A	T63P/T64
Ipanema 1.8 / 2.0	Todos	CARBURADO**	T33A/T34A	até 12°	-	-
Ipanema 1.8 / 2.0 EFI	92 - 97	MULTEC 700	T34A/T38plus	até 12°	T52A	-
Kadett 1.8 / 2.0	Todos	CARBURADO**	T33A/T34A	até 12°	-	-
Kadett 1.8 / 2.0 EFI	92 - 97	MULTEC 700	T34A/T38plus	até 12°	T52A	-
Kadett 2.0 GSI	90 - 91	LE-JETRONIC + EZ-K	T34A	até 12°	T54A	-
Monza 1.6 / 1.8 / 2.0	Todos	CARBURADO**	T33A/T34A	até 12°	-	-
Monza 1.8 / 2.0 EFI	92 - 97	MULTEC 700	T34A/T38plus	até 12°	T52A	-
Monza 2.0 Classic	90 - 91	LE-JETRONIC + TSZ / EZ-K	T34A	até 12°	T54A	-
Monza 2.0 EF 500	90 - 91	LE-JETRONIC	T34A	até 12°	T54A	-
Omega 2.0	93 - 94	MOTRONIC M1.5.1 / M1.5.2	T30C/T34A/T38plus	até 12°	T53A/T54A	T63P/T64
Omega 3.0	93 - 94	MOTRONIC M1.5.1	T30C/T34A/T38plus	até 9°	T56A	T63P/T64
Opala / Diplomata 4c / 6c	Todos	CARBURADO**	T33A/T34A	até 9°	-	-
S10 4.3 V6	até 00	VCM - XA (OBD II)	T31A*/T34A*	até 9°	T56B	T63P/T64 x 2
Silverado SS 1500 7.4 V8	93 - 95	1 BOBINA + DISTRIBUIDOR	T34A/T38plus	até 6°	T52A x 2	T63P/T64 x 2
Suprema 2.0	93 - 94	MOTRONIC M1.5.1 / M1.5.2	T30C/T34A/T38plus	até 12°	T53A/T54A	T63P/T64
Suprema 3.0	93 - 94	MOTRONIC M1.5.1	T30C/T34A/T38plus	até 9°	T56A	T63P/T64
Veraneio 4c / 6c	Todos	CARBURADO**	T33A/T34A	até 9°	-	-



HONDA - Honda

Modelos	Ano	Sistema	Variador de Avanço	Avanço Recomendado	Emulador de Bico	Simulador de Sonda
Accord 2.2	90 - 93	HONDA PGM - FI	T34A/T38plus	até 12°	T53E/T54E	T63P/T64
Civic 1.5 / 1.6	94 - 97	PGM - FI	T34A/T38plus	até 12°	T53E/T54E	T63P/T64
Civic 1.6	98 - 00	PGM - FI	T34A/T38plus	até 12°	T53H/T54H	T63P/T64



HYUNDAI - Hyundai

Modelos	Ano	Sistema	Variador de Avanço	Avanço Recomendado	Emulador de Bico	Simulador de Sonda
Atos 1.0 12V	00 - 03	HYUNDAI MPI	T31A/T34A/T38plus	até 12°	T53A/T54A	T63P/T64
Galloper	95 - 98	MITSUBISHI MPI	T31A/T34A	até 9°	T56M cabo B	T63P/T64



Jeep - Jeep

Modelos	Ano	Sistema	Variador de Avanço	Avanço Recomendado	Emulador de Bico	Simulador de Sonda
Cherokee 5.2 V8 Limited	96 - 98	JEEP MPI	T34A/T38plus	até 6°	T53A/T54A x 2	T63A/P
Cherokee Laredo 4.0 6c	96 - 97	JEEP MPI	T34A/T38plus	até 9°	T56A	T63A/P
Cherokee Sport 4.0 6c	96 - 97	JEEP MPI	T34A/T38plus	até 9°	T56A	T63A/P
Wrangler 4.0 V6	99	JEEP MPI	T34A/T38plus	até 6°	T56A	T63A/P



KIA - Kia

Modelos	Ano	Sistema	Variador de Avanço	Avanço Recomendado	Emulador de Bico	Simulador de Sonda
Clarus 1.8 / 2.0 16V	97 >	1 BOBINA + DISTRIBUIDOR	T34A/T38plus	até 12°	T53A/T54A	T63A/T



LADA - Lada

Modelos	Ano	Sistema	Variador de Avanço	Avanço Recomendado	Emulador de Bico	Simulador de Sonda
Laika 1.5 / 1.6	91 - 95	CARBURADO**	T33A/T34A	até 12°	-	-
Niva 1.6	91 - 95	CARBURADO**	T33A/T34A	até 12°	-	-
Samara 1.5 / 1.6	91 - 95	CARBURADO**	T33A/T34A	até 12°	-	-



LAND ROVER - Land Rover

Modelos	Ano	Sistema	Variador de Avanço	Avanço Recomendado	Emulador de Bico	Simulador de Sonda
Discovery 3.9 V8	96 - 99	WABCO	T34A/T38plus	até 6°	T53A/T54A x 2	T63A x 2



MAZDA - Mazda

Modelos	Ano	Sistema	Variador de Avanço	Avanço Recomendado	Emulador de Bico	Simulador de Sonda
---------	-----	---------	--------------------	--------------------	------------------	--------------------

626 2.0 16V	95 - 98	-	T34A/T40plus	-	T53A/T54A	T63A/T
-------------	---------	---	--------------	---	-----------	--------

 **MITSUBISHI** - Mitsubishi

Modelos	Ano	Sistema	Variador de Avanço	Avanço Recomendado	Emulador de Bico	Simulador de Sonda
Galant V6	92 > 98	1 BOBINA + DISTRIBUIDOR	T31A/T34A	até 9°	T56M cabo B	T63P/T64 x2
Pajero 3.0 V6	94 > 97	1 BOBINA + DISTRIBUIDOR	T31A/T34A	até 9°	T56M cabo B	T63P/T64 x2

 - Nissan

Modelos	Ano	Sistema	Variador de Avanço	Avanço Recomendado	Emulador de Bico	Simulador de Sonda
Pathfinder	90 - 97	NISSAN ECCS	T34A/T38plus	-	T56B	T63P x 2
Pathfinder Pick Up 3.0	91 - 95	NISSAN ECCS	T34A/T38plus	até 9°	T56B	T63P x 2

 **RENAULT** - Renault

Modelos	Ano	Sistema	Variador de Avanço	Avanço Recomendado	Emulador de Bico	Simulador de Sonda
Clio 1.6 8V	94 - 98	M. MARELLI IAW 8R	T30H/T34A/T38plus	até 12°	T52A	T63A/T/P/T64
Express 1.6 RL	94 - 98	M. MARELLI IAW 8R	T30H/T34A/T38plus	até 12°	T52A	T63A/T/P/T64
Nevada 2.2	Todos	CARBURADO**	T33A/T34A	até 12°	-	-
Renault 19RN 1.6 8V	94 - 98	M. MARELLI IAW 8R	T30H/T34A/T38plus	até 12°	T52A	T63A/T/P/T64
Trafic 2.2 8V	Todos	CARBURADO**	T33A/T34A	até 12°	-	-

 **SEAT** - Seat

Modelos	Ano	Sistema	Variador de Avanço	Avanço Recomendado	Emulador de Bico	Simulador de Sonda
Ibiza 1.6 / 1.8 8V	95 - 99	M. MARELLI IAW 1AV	T34A/T38plus	até 12°	T53A/T54A	T63A/T
Inca 1.6 8V	98 >	M. MARELLI IAW 1AV	T34A/T38plus	até 12°	T53A/T54A	T63A/T

 **SUZUKI** - suzuki

Modelos	Ano	Sistema	Variador de Avanço	Avanço Recomendado	Emulador de Bico	Simulador de Sonda
Vitara 1.6 8V	91 - 92	CARBURADO	T34A	até 9°	-	-

 **TOYOTA** - Toyota

Modelos	Ano	Sistema	Variador de Avanço	Avanço Recomendado	Emulador de Bico	Simulador de Sonda
Hilux SW4 3.0 V6 EFI	96 >	TOYOTA TCCS (VPW)	T34A/T38plus	até 9°	T56B	T63P/T64 x 2
Paseo 1.5	92 - 95	TOYOTA TCCS	T34A	até 12°	T53D/T54D	T63P/T64
Previa 2.4	91 - 95	TOYOTA TCCS	T34A	até 12°	T53D/T54D	T63P/T64

 - Volks

Modelos	Ano	Sistema	Variador de Avanço	Avanço Recomendado	Emulador de Bico	Simulador de Sonda
Apollo 1.6 / 1.8 / 2.0	Todos	CARBURADO**	T33A/T34A	até 12°	-	-
Gol 1.0 / 1.6 / 1.8	Todos	CARBURADO**	T33A/T34A	até 12°	-	-
Gol 1.0 / 1.6 / 1.8 CFI	95 - 96	FIC EEC IV	T34A***	até 12°	T52A	T63A/T
Gol 1.6 / 1.8 / 2.0 Mi	97 >	M. MARELLI IAW 1AVB / 1AVP	T34A/T38plus	até 12°	T53A/T54A	T63A/T
Gol 2.0 EFI	95 - 96	FIC EEC IV	T34A***	até 12°	T53A/T54A	T63A/T
Gol GTi 2.0 8V	até 94	LE JETRONIC + EZ-K	T34A	até 12°	T54A	-
Kombi	Todos	CARBURADO**	T33A/T34A	até 12°	-	-
Logus / Pointer 1.8 CFI	95 - 96	FIC EEC IV	T34A***	até 12°	T52A	T63A/T
Logus / Pointer 2.0	Todos	CARBURADO**	T33A/T34A	até 12°	-	-
Logus / Pointer 2.0	até 94	LE JETRONIC + EZ-K	T34A	até 12°	T54A	-
Logus / Pointer 2.0 EFI	95 - 96	FIC EEC IV	T34A***	até 12°	T53A/T54A	T63A/T
Parati 1.6 / 1.8	Todos	CARBURADO**	T33A/T34A	até 12°	-	-
Parati 1.6 / 1.8 / 2.0 Mi	97 >	M. MARELLI IAW 1AVB / 1AVP	T34A/T38plus	até 12°	T53A/T54A	T63A/T
Parati 1.6 / 1.8 CFI	95 - 96	FIC EEC IV	T34A***	até 12°	T52A	T63A/T
Parati 2.0 EFI	95 - 96	FIC EEC IV	T34A***	até 12°	T53A/T54A	T63A/T

Santana 1.8 / 2.0	Todos	CARBURADO**	T33A/T34A	até 12°	-	-
Santana 1.8 / 2.0 Mi	97 >	M. MARELLI IAW 1AVB / 1AVP	T34A/T38plus	até 12°	T53A/T54A	T63A/T
Santana 1.8 CFI	94 - 96	FIC EEC IV	T34A***	até 12°	T52A	T63A/T
Santana 2.0 EFI	94 - 96	FIC EEC IV	T34A***	até 12°	T53A/T54A	T63A/T
Santana 2.0 Executive	90 >	LE JETRONIC + EZ-K	T34A	até 12°	T54A	-
Saveiro 1.6 / 1.8	Todos	CARBURADO**	T33A/T34A	até 12°	-	-
Saveiro 1.6 / 1.8 / 2.0 Mi	97 >	M. MARELLI IAW 1AVB / 1AVP	T34A/T38plus	até 12°	T53A/T54A	T63A/T
Saveiro 1.6 / 1.8 CFI	95 - 96	FIC EEC IV	T34A***	até 12°	T52A	T63A/T
Saveiro 2.0 EFI	95 - 96	FIC EEC IV	T34A***	até 12°	T53A/T54A	T63A/T
Voyage 1.6 / 1.8	Todos	CARBURADO**	T33A/T34A	até 12°	-	-

Tabela sujeita a alterações sem aviso prévio.

REVISÃO 2.6 - 15/10/2008 (Sujeito a alteração sem prévio aviso)

* CONSULTAR SOBRE INSTALAÇÃO
 ** COM IGNIÇÃO ELETRÔNICA
 *** A PARTIR DE 22/11/06 (Lote 6A12 / 6K12)
 FLEX T65 somente gasolina no tanque
 FLEX T63P1 somente álcool no tanque

Sinais:
P (padrão 2Hz)
P1 (padrão 1Hz)
A (aberto)
T (aterrado)